

# Ihre Augenlid- korrektur

Wichtige Informationen



*„Perfekt wird es nur, wenn man liebt,  
was man tut“*

*Prof. h.c.\* Dr. med. Amir-Mobarez Parasta,  
Ärztlicher Leiter und leitender Chirurg bei MUNICH EYE*

## Leitender Arzt: Prof. A.-M. Parasta

- Geboren 1971, verheiratet, 5 Kinder
  - Studium der Humanmedizin, Technische Universität München und Johns-Hopkins-University (USA)
  - Promotion mit magna cum laude Auszeichnung an der Ludwig-Maximilians-Universität München
  - Facharzt für Augenheilkunde mit eigener Praxis und Operationszentrum Schwerpunkt Augen- und Lidchirurgie mit Erfahrung von mehr als 25.000 erfolgreichen Operationen
  - Avicenna Ehrenprofessur für Ophthalmologie an der Avicenna Tajik State University
  - Trainer und Ausbilder für Augenchirurgen im Auftrag des Berufsverbandes der Augenärzte Deutschlands (KRC-Trainer)
  - Lehrbeauftragter an der Hochschule München, Fakultät für Naturwissenschaften
  - Beratender Arzt einiger forschender Medizinunternehmen
  - Gerichtlicher Gutachter für Arzthaftungsfragen
  - Vielfache Auszeichnungen für herausragende Leistungen in der Augenchirurgie
  - Humanitäres Engagement in Afrika und Zentralasien seit 2002 (Help-to-Help, Kleine Hilfe Deggendorf, Tajik Aid, u.e.a.)
- Mitgliedschaften:**
- Deutsches Gremiumsmitglied für ICL-Linsenimplantationen (Expertengremium Visian ICL)
  - Mitglied der International Society for Refractive Surgery (ISRS)
  - Mitglied der European Society for Cataract and refractive Surgery (ESCRS)
  - Mitglied der Deutschen Gesellschaft für Intraokularlinsen-Implantation, interventionelle und refraktive Chirurgie (DGII)
  - Mitglied der Deutschen Ophthalmologischen Gesellschaft (DOG)

Wir kümmern uns  
nicht nur um Ihre Augen!

Die Augen gehören zu den empfindlichsten und kostbarsten Organen des menschlichen Körpers. Unsere gesamte Wahrnehmung und ein wesentlicher Teil unserer Kommunikation sind durch das Sehen bestimmt: Wir sehen nicht nur mit den Augen, wir „sprechen“ auch mit unseren Augen.



Augenlidkorrekturen gehören zu den Schwerpunkten unserer speziell in der Lidchirurgie ausgebildeten Augenchirurgen mit Erfahrung im Bereich der ästhetischen und rekonstruktiven Lidchirurgie (Oculoplastik).

Die Techniken der Lidchirurgie beinhalten nicht nur die plastische Entnahme von überschüssiger Haut, sondern auch die Wahrung und Verbesserung der Lidmuskelfunktionen. Die Lidmuskelchirurgie ist deshalb ausschließlich dem erfahrenen augenärztlichen Lidchirurgen vorbehalten.

In der vorliegenden Broschüre informieren wir Sie über die Möglichkeiten, Risiken und Abläufe der modernen Augenlidkorrektur.

Wir wünschen Ihnen viel Freude bei der Lektüre.

## Inhalt

Der richtige Zeitpunkt für eine Korrektur	7
Erstberatung und OP-Planung	7
Die augenärztliche Technik	8
Der Ablauf	11
Checkliste	14



Nachsorge	17
FAQ, Vorsichtsmaßnahmen & Tipps	18
Faltenunterspritzung mit Hyaluron	23
Kosten	24
Anfahrt	26

## Der richtige Zeitpunkt für eine Korrektur

Je nach Hauttyp und Alter kann bereits ab dem 35. Lebensjahr ein Hautüberschuss an den Augenlidern auftreten. Diese sogenannten Schlupflider führen oft zu einem müden oder gar traurigen Gesichtsausdruck. Eine Augenlidstraffung ist in der Regel ab einem Hautüberschuss über 10 mm an den Oberlidern sinnvoll. Dies ist z. B. dann der Fall, wenn beim Schminken der Lidstrich von der Hautfalte teilweise oder ganz verdeckt und nicht mehr auf der gesamten Lidbreite zu sehen ist.

Bei einem Alter unter 40 Jahren sind bei einer Augenlidstraffung keine natürlichen Ergebnisse zu erwarten. Deshalb führen wir hier keine OP durch.

Für die Augenlidkorrektur an sich gibt es keine bevorzugte Jahreszeit. Ein Sonnenschutz mit einer guten Sonnenbrille sollte - unabhängig von der Jahreszeit - 4 Wochen nach der Lidstraffung eingehalten werden. Damit kann eine unerwünschte Narbenheilung zu jeder Jahreszeit verhindert werden.

## Erstberatung und OP-Planung

Bei Ihrem ersten Beratungsgespräch informieren wir Sie detailliert über die Einzelheiten unserer minimalinvasiven Operationstechnik, individuelle Risiken, Erholungsdauer und Kosten Ihrer

Augenlidkorrektur. Ist von Ihrer Seite ein entsprechender Eingriff gewünscht, so planen wir gerne bei diesem Termin Ihre Operations- und Nachsorgetermine.



# Die augenärztliche Technik:

## Mehr Natürlichkeit und Nachhaltigkeit durch zusätzliche Muskelstraffung

Die Augenlidstraffung ist die häufigste Korrektur unter den ästhetischen Eingriffen in der gesamten Medizin und im Augenzentrum.

Ein Hautüberschuss an den Oberlidern verursacht oft einen müden oder gar „traurigen“ Gesichtsausdruck. Durch die Abdeckung der oberen Lidfalte können die Augen auch kleiner wirken. Doch bereits nach einer leichten Augenlidstraffung wirkt Ihr Gesichtsausdruck und Ihre Mimik frischer und fröhlicher.

Bei der augenärztlichen Technik der Augenlidstraffung wird nicht nur eine reine Hautstraffung durchgeführt. Durch eine spezielle und sehr schonende Technik wird auch die

muskuläre Unterlage des Oberlids leicht gestrafft. Dadurch entsteht eine natürliche Umschlagsfalte, die Ihren Augen einen jugendlicheren Ausdruck verleiht und auch zu einem nachhaltigen Ergebnis führt. Die Funktionalität des Augenlides bleibt dabei voll erhalten und die Lidheberfunktion wird durch diese Technik unterstützt.

Die Korrektur an den Oberlidern erfolgt in örtlicher Betäubung im Dämmer Schlaf und ist schmerzfrei. Während des Dämmer schlafs ist der Körper entspannter und der Blutdruck niedriger. So kommt es zu weniger Blutungen und Schwellungen und auch die Durchführung ist dadurch präziser möglich.

## Unser Behandlungsziel

Die Straffung der Oberlider sollte so natürlich erfolgen, dass das Ergebnis der Korrektur ein sichtbar

frischer und erholter Ausdruck Ihrer Augen ist.



### *Risiken bei einer Lidstraffung*

QR-Code scannen und Erklärvideo ansehen



## Risiken bei der Lidstraffung

Die relevantesten Risiken stellen die individuelle Wundheilung und ein erhöhtes Risiko für Wundheilungsstörungen dar. Deshalb ist ein ausführliches Vorgespräch mit Ihrem Operateur sehr wichtig.

Informieren Sie uns über folgende mögliche Risikofaktoren:

- Rauchen
- Hauterkrankungen wie Rosacea oder Cuperoze

- Schilddrüsenerkrankungen (Morbus Hashimoto, Morbus Basedow)
- Hormonschwankungen (unregelmäßige Periode)
- Frühere Wundheilungsstörungen bei anderen Operationen (z.B. Keloide)
- Lymphstörungen und Schwellungsneigung
- Neigung zu blauen Flecken
- Allergien gegen Medikamente oder Klebstoffe



### *Vorteile der HF-Technik*

QR-Code scannen und Erklärvideo ansehen



## Der Ablauf

Alle ästhetischen Eingriffe an den Augenlidern erfolgen bei MUNICH EYE ambulant, in örtlicher Betäubung und im Dämmer Schlaf (durch unser Anästhesie-Team).

Ihre Augenlidkorrektur dauert ca. 20 Min. pro Seite und ist schmerzfrei. Nachdem Ihr Operateur die Schnittführung angezeichnet hat, erfolgt die Entfernung der überschüssigen Haut. Sowohl dieser Schritt, als auch die Entfernung von störenden Fettpölsterchen erfolgt mit Hilfe einer speziellen Hochfrequenztechnik (Radiowellen). Anschließend wird die Haut mittels

hochfeiner Nähte, die unter der Haut verlegt werden, verschlossen. Zusätzlich wird die Naht mit einem antibiotischen Hautkleber fixiert und mit dünnen Streifenpflastern abgedeckt. Am besten kühlen Sie die nächsten Stunden nach der Operation Ihre Lider, um so einer Schwellung entgegenzuwirken.

Nach dem Eingriff erwarten Sie keine Schmerzen. Nachblutungen sind sehr selten. Bei ungewöhnlichen Vorkommnissen erreichen Sie uns innerhalb der ersten 24 Std. nach dem Eingriff unter unserer Notfallnummer:

### MUNICH EYE Notruf

Innerhalb der ersten **24 STUNDEN** nach der Operation sind wir außerhalb der regulären Sprechzeiten unter

**+49 89 410 74 595**

Tag und Nacht für Sie erreichbar!





ZERTIFIKAT

Notausgang



### *Gut zu wissen*

unsere Termine sind auch online unter [www.augenzentrum.net/tb](http://www.augenzentrum.net/tb) oder unter diesem QR-Code buchbar

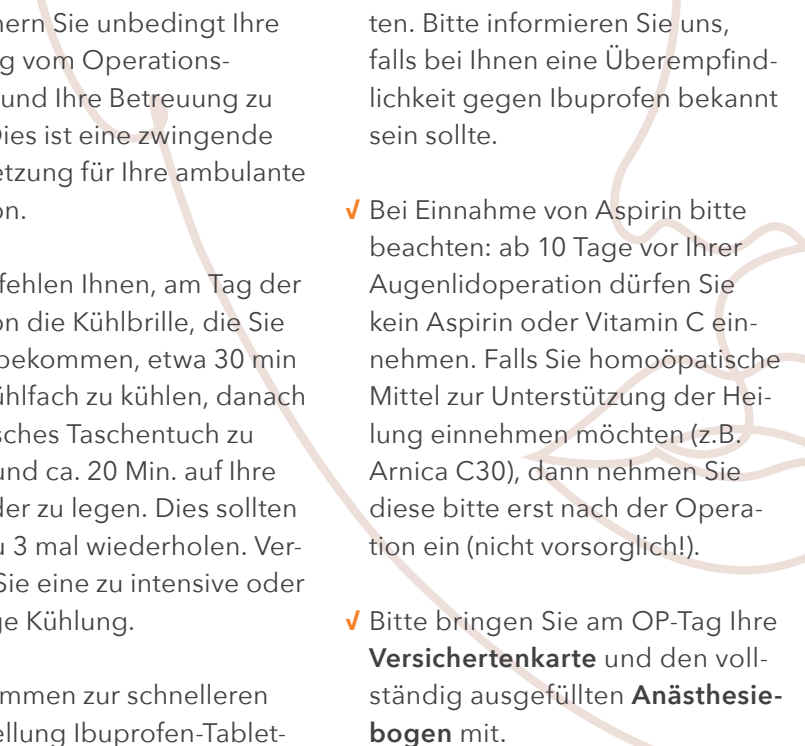


# Checkliste

## Wichtige Hinweise für Ihren OP-Tag



- ✓ Waschen Sie bitte am OP Tag Ihr Gesicht gründlich mit Wasser und Seife. Entfernen Sie bitte jegliche Art von Make-Up von Ihrer Augenpartie. Reste von Make-Up oder Wimperntusche können zu schweren Augeninfektionen nach der OP führen und bergen eine große Gefahr für Ihre Operation. Verzichten Sie bitte am OP Tag auf das Auftragen von Make-Up, Cremes und Parfums im Gesicht und Halsbereich.
- ✓ Berechnen Sie ca. 2 Std. Aufenthalt für Ihre Augenlidkorrektur im MUNICH EYE.
- ✓ Beachten Sie bitte, dass Sie 6 Std. vor der Operation nichts mehr essen (auch keine Milch trinken) und 2 Std. vorher nichts mehr trinken dürfen.
- ✓ Bitte nehmen Sie, wie gewohnt, all Ihre Medikamente ein. Wenn Sie Metformin einnehmen: Bitte nehmen Sie Metformin als Letztes am Tag vor der OP morgens ein. Am Tag nach der OP dürfen Sie wieder wie gewohnt Metformin einnehmen.

- 
- ✓ Bitte sichern Sie unbedingt Ihre Abholung vom Operationszentrum und Ihre Betreuung zu Hause. Dies ist eine zwingende Voraussetzung für Ihre ambulante Operation.
  - ✓ Wir empfehlen Ihnen, am Tag der Operation die Kühlbrille, die Sie von uns bekommen, etwa 30 min im Tiefkühlfach zu kühlen, danach in ein frisches Taschentuch zu wickeln und ca. 20 Min. auf Ihre Augenlider zu legen. Dies sollten Sie bis zu 3 mal wiederholen. Vermeiden Sie eine zu intensive oder zu häufige Kühlung.
  - ✓ Sie bekommen zur schnelleren Abschwellung Ibuprofen-Tabletten. Bitte informieren Sie uns, falls bei Ihnen eine Überempfindlichkeit gegen Ibuprofen bekannt sein sollte.
  - ✓ Bei Einnahme von Aspirin bitte beachten: ab 10 Tage vor Ihrer Augenlidoperation dürfen Sie kein Aspirin oder Vitamin C einnehmen. Falls Sie homoöpatische Mittel zur Unterstützung der Heilung einnehmen möchten (z.B. Arnica C30), dann nehmen Sie diese bitte erst nach der Operation ein (nicht vorsorglich!).
  - ✓ Bitte bringen Sie am OP-Tag Ihre **Versichertenkarte** und den vollständig ausgefüllten **Anästhesiebogen** mit.



## Nachsorge

In den ersten drei Tagen nach der Operation kann eine starke Schwellung an den Ober- und Unterlidern auftreten.

Am Tag nach der Operation senden Sie uns bitte 2 Fotos Ihrer Augenpartie: Einmal mit geschlossenen und einmal mit offenen Lidern. Ihr Operateur begutachtet die Bilder und wir geben Ihnen – je nach Befund – Rückmeldung und Tipps.

Sie können uns die Bilder per Email an **kontakt@municheye.com** oder per Whatsapp an **+49 177 803 37 68** senden.\*

Etwa eine Woche nach Ihrer Lidstraffung findet der Termin zur Nachkontrolle statt. Die Pflasterstreifen werden dann entfernt. Die feinen Nähte müssen nicht gezogen werden, sondern lösen sich von selbst auf. Sie bekommen an diesem Termin individuelle Hinweise zur Pflege der Lider.

### *Wichtiger Hinweis!*

**Bei Rauchern:** Die Heilungszeit verlängert sich und die Naht kann mehrere Monate rot und sichtbar sein. Unsere Empfehlung: 4 Wochen vor und 4 Wochen nach der OP das Rauchen auf ein möglichst niedriges Niveau zu reduzieren.



Bitte **verzichten Sie** eine Woche **vor der OP** auf die Einnahme von:

- Blutverdünnenden Medikamenten (Aspirin, ASS)
- Vitamin C Präparaten (können Blutungsneigung erhöhen)
- Arnica Präparaten (können Schwellungen begünstigen)

**Nach der Operation** spricht nichts gegen eine Einnahme von Aspirin, Vitamin C und Arnica.

\* Datenschutzhinweis: Nutzung von Whatsapp erfolgt auf Ihre eigene Verantwortung.



### *Nachsorge bei einer Lidstraffung*

QR-Code scannen und Erklärvideo ansehen



## FAQ, Vorsichtsmaßnahmen & Tipps

### Verwenden Augenchirurgen eine andere Technik in der Korrektur der Augenlider?

Ja. Die augenärztliche Technik basiert auf einer speziellen Methodik der ästhetischen und rekonstruktiven Lidchirurgie. Im Unterschied zu einer reinen Hautentnahme erfolgt bei der augenärztlichen Technik immer gleichzeitig auch eine Straffung der entsprechenden Lidmuskulatur. Diese Straffung sorgt für eine ästhetischere Lidumschlagsfalte und für ein nachhaltigeres Ergebnis der Oberlidstraffung. Im Augenzentrum wird eine sehr schonende Hochfrequenztechnologie zur Gewebestraffung am Lid eingesetzt.

### Sehen meine Augen nach einer Lidstraffung anders aus?

Das Ziel der Lidstraffung ist nicht, Ihren Augen eine andere Form zu geben. Die Form Ihrer Lider gehört zu Ihrem Gesichtsausdruck. Wir wollen mit einer Augenlidstraffung lediglich erreichen, dass Sie frischer aussehen. Ihre Augen sollen wieder genauso „strahlen“, wie Sie es früher von ihnen gewohnt waren.

### Wie lange wird man die Naht der Lidstraffung sehen können?

Etwa eine Woche nach Ihrer Lidstraffung findet der Termin zur Nachkontrolle statt. Die Pflasterstreifen werden dann entfernt. Die feinen Nähte müssen nicht gezogen werden, sondern lösen sich von selbst auf. Nach Rücksprache mit Ihrem Operateur können ca. 10 Tage nach der OP die Lider wieder geschminkt werden.

### Muss ich mit Schwellungen und „blauen Augen“ rechnen?

Die Schwellungsneigung ist individuell sehr verschieden. Bei ca. 70% unserer Patienten klingen Schwellungen bereits innerhalb der ersten drei Tage nach einer sanften Kühlung vollständig ab und sie „kommen ohne ein blaues Auge davon“. Bei etwa 30% kann sich die Schwellung oder eine leichte Unterblutung wenige Tage länger hinziehen.

### Kann es passieren, dass ich nach einer Schlupfliedkorrektur die Augen nicht mehr schließen kann

### oder mein Gesichtsausdruck unnatürlich wirkt?

An den ersten Tagen nach der Operation merken Sie durch die Streifenpflaster auf Ihren Lidern – besonders beim Öffnen und auch beim Schließen der Lider – einen leichten Widerstand. Nach der Entfernung der Pflaster können Sie in der Regel Ihre Augen mühelos öffnen und schließen. Ein unvollständiger Lidschluss nach einer Oberlidstraffung kam bislang – dank der angewandten schonenden Technik – im MUNICH EYE nicht vor.

### Besteht die Gefahr ein chronisch trockenes Auge durch eine Lidstraffung zu bekommen?

Nein. Diese Gefahr besteht bei einer Oberlidkorrektur durch den Augenchirurgen nicht. Dieses Risiko besteht bei einer nicht fachmännischen und versehentlichen Verletzung der Tränendrüse, die sich in der Augenhöhle befindet. Die augenärztliche Technik der Lidstraffung schließt eine Verletzung der Tränendrüse zuverlässig aus.



### Können nach der Lidstraffung Asymmetrien im Gesicht auftreten?

Das menschliche Gesicht ist nicht symmetrisch. Um jedoch eine gleichwertige Korrektur der Augenlider zu erreichen, werden in unserem Augenzentrum beide Seiten in einer Sitzung korrigiert. Durch exakte Vermessung der Hautlinien und Entnahmemengen kann eine Seitengleichheit erzielt werden. Geringfügige Asymmetrien sind jedoch durch postoperative Vernarbungen möglich, die entsprechend fachgerecht – gegebenenfalls mit einer Nachkorrektur – behandelt werden sollten.

**Wie viel bekomme ich von der Operation mit?**

Während Ihrer Lidkorrektur liegen Sie auf einer bequemen Liege und hören Musik. Der Eingriff ist für Sie schmerzfrei. Ein leichtes Beruhigungsmittel versetzt Sie in einen angenehmen Dämmer Schlaf. Hierfür ist es unbedingt notwendig, dass Sie nüchtern zu Ihrem OP-Termin erscheinen.

**Kann ich nach meiner Lidoperation alleine nach Hause gehen?**

Laut gesetzlichen Vorgaben ist eine erwachsene Begleitperson nach ambulanten OP vorgeschrieben. Wir bitten Sie daher eine erwachsene Abholperson zu organisieren oder sich vom OP-Zentrum von einem Taxifahrer abholen zu lassen.

**Wann kann ich nach meiner OP Duschen und Gesichtwaschen?**

Sie können gerne am nächsten Tag Ihr Gesicht vorsichtig waschen, sollten aber darauf achten, dass Sie Ihre Augenpartie großzügig aussparen. Duschen und Haare waschen ist ab dem zweiten Tag wieder möglich. Generell sollten Sie die Tage nach der Operation sehr vorsichtig sein, damit Sie kein Shampoo, Duschgel oder Cremes in die Augen bekommen.

**Wann kann ich mich nach einer Lidstraffung schminken?**

Sie können sich bereits 10 Tage nach der Korrektur wieder schminken. Beim Abschminken sollten Sie jedoch sanft vorgehen und vorsichtig sein. Nach einer Oberlidstraffung wird Ihnen positiv auffallen, dass der Lidstrich am Oberlid wieder in voller Länge sichtbar geworden ist und Sie Ihre Lidumschlagfalte wieder sehen.

**Ich bin Kontaktlinsenträger. Wann darf ich diese wieder tragen?**

Bitte nehmen Sie Ihre Kontaktlinsen für Ihre Lidoperation heraus. Nach einer Woche können Sie die Kontaktlinsen wieder wie gewohnt tragen.

**Wann darf ich wieder Sport treiben oder schwimmen gehen?**

Eine Woche nachdem die Fäden entfernt wurden, können Sie gerne wieder Sport treiben und schwimmen. Wir empfehlen, bei Outdoor-Sportarten einen entsprechenden Wind- und Sonnenschutz zu verwenden. Beim Schwimmen sollten Sie am besten eine Schwimmbrille tragen.

**Wann darf ich nach meiner Lidoperation wieder in die Sonne bzw. ins Solarium?**

Wir empfehlen Ihnen Ihre Lider vier Wochen nach der Operation vor direkter Sonneneinstrahlung durch eine Sonnenbrille zu schützen bzw. sollten Sie auch erst nach vier Wochen wieder ins Solarium gehen.

**Darf ich die Streifenpflaster nach der OP selbst abnehmen oder diese kürzen?**

Die Streifenpflaster fixieren die darunter liegenden Nähte. Daher dürfen diese auf keinem Falle frühzeitig abgenommen oder an den Enden gekürzt werden. Wenn sich diese abheben sollten, müssen sie wieder fixiert werden.

**Sind Sehschwankungen nach der OP normal?**

An den ersten Tagen nach der Operation kann durch die Schwellung und Spannung der Lider eine Sehschwankung eintreten. Dies ist unbedenklich und lässt sich durch benetzende Augentropfe (z.B. HyloVision Gel EDO) schneller verbessern.

**Womit kann ich meine Wundheilung noch unterstützen?**

Ihre Lidhaut freut sich auf reichhaltige Pflege die Sie ab dem 3. Tag nach der Fädenentfernung beginnen können. Am wirksamsten sind Augencremes mit Dexpanthenol (z.B. Bepanthen Augen- und Nasensalbe: 3x mal täglich dünn auftragen).



*Lidstraffung mit HF-Technik*

QR-Code scannen und Erklärvideo ansehen



# Faltenunterspritzung mit natürlichem Hyaluron

## Stirnfalten, Zornesfalten, Nasolabial- und Lippenfalten

Wir unterscheiden zwischen „Refiller“ und „Profiler“ bei der Faltenbehandlung im Gesicht. Beide Anwendungen erfolgen mit natürlichem Hyaluron

### Faltenbehandlung mit Refiller (STYLAGE® M)

Refiller unterfüttern eine Hautfalte und reduzieren damit ihre Tiefe. Typische und häufige Anwendungen sind bei Stirn- und Zornesfalten sowie in der Mund- und Lippenregion. Sehr effektiv sind Anwendungen im Mundwinkel und Nasolabialbereich. Die Wirkung der Refiller ist in der Regel sehr schnell zu sehen und hält ca. 6 Monate.

### Profilverbesserung mit Profiler (PROFILO®)

Profiler werden als Hyaluron-Feuchtigkeitsreservoir an definierten Stellen im Gesichtsbereich appliziert. An den ersten Tagen kann sich die Haut an der Applikationsstelle leicht „ausbeulen.“

Nachdem sich aber das Hyaluron breitflächig unter der Haut verteilt hat, erhöht sich die Hautspannung und das Gesicht wirkt jünger und erholter. Die Profiler-Behandlung sollte 4 Wochen nach der ersten Behandlung wiederholt werden. Danach ist eine Wiederholung in der Regel alle 6 Monate empfehlenswert.

Faltenbehandlungen können mit der Lidstraffung im OP kombiniert werden oder als gesonderte Behandlung in der Praxis erfolgen.




# Kosten

## Augenlidkorrektur

Fachärztliche Erstberatung durch Ihren Operateur (pro Sitzung)	ca. 54€*
Lidstraffung bei Schlupflidern (Oberlid LIDLIFT beidseits inkl. Nachuntersuchung)	ca. 2.080€
Anästhesiekosten für Dämmerschlaf	ca. 360€
<b>Endsumme</b>	<b>ca. 2500€</b>

Beratungen und Korrekturingriffe bei Operationen durch andere Operateure (4-facher GOÄ-Steigerungssatz )	nach Aufwand
--	--------------



## Faltenunterspritzung

Ärztliches Honorar (pro Sitzung)	ca. 220€
<b>Materialkosten</b>	
Refiller Faltenunterspritzung (pro Spritze, i.d.R. 2 Spritzen erforderlich)	ca. 70€
Profiler Gesichtsunterspritzung (pro Spritze)	ca. 99€
<b>Häufigste Fälle</b>	
Faltenunterspritzung (2 Spritzen, 1 Sitzung)	ca. 400€
Gesichtsunterspritzung (2 Spitzen, 2 Sitzungen)	ca. 700€

\* ohne 19% Mwst.

Für Behandlungskosten gilt jeweils der für den Patienten individuell erstellte Kostenvoranschlag bzw. die tatsächlich angefallenen Kosten der Behandlung gemäß Gebührenordnung für Ärzte.

Druckfehler und Preisänderungen vorbehalten.

# Anfahrt

## MUNICH EYE Haidhausen




Einsteinstraße 1  
81675 München

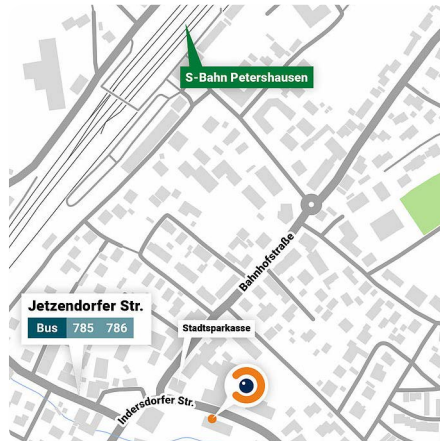
 U4 | U5 Max-Weber-Platz

 Bus: 155

 Tram: 19 | 21 | 25 | 37


 Parkplätze im Klinikum Rechts der Isar oder Parkhaus Innere-Wiener-Straße 15

## MUNICH EYE Petershausen



Münchner Str. 4  
85238 Petershausen

 RB / RE

 S-Bahn S2 Petershausen  
Fußweg vom Bahnhof Petershausen zu uns: ca. 8 min.

 A 9 Ausfahrt Allershausen

 Parkplätze direkt vor der Praxis

## MUNICH MED Tagesklinik Riem



Hanns-Schwindt-Straße 17  
81829 München

 U2 Messestadt West (Riem Arcaden)

 Bus: 139 | 183 | 190

 A 94 Ausfahrt München-Riem

 Parkplätze in den Riem Arcaden



## Fachkompetenz mit Herz

War MUNICH EYE die richtige Wahl für Ihre Augen?

Wir freuen uns über eine kurze Bewertung auf Jameda oder Google.

## Vielen Dank!



Google



Jameda

## Konzept & Design

MUNICH MED

## Bildnachweise

©AdobeStock: Viktor S. 1; studio-graphicmh S.11; goodluz S. 19

©iStock: kiyanochka S. 4, 7, 15, 23, 24; fizkes S. 5, 16; PeopleImages S. 5, 22; Tempura S. 6

©Freepick: rocketpixel S. 8, 9, 16, 20

©MUNICH MED S. 3, 10, 11, 12-13, 14, 17, 26, 27

LID | Vers. 22 | Stand 01.2024

# MUNICH EYE

MUNICH MED GmbH

## MUNICH EYE

### Haidhausen

Einsteinstraße 1  
81675 München

+49 89 4545 30 40  
kontakt@municheye.com  
municheye.com

### TERMINE:



oder unter [municheye.com/tb](https://municheye.com/tb)

## MUNICH EYE

### Petershausen

Münchner Str. 4  
85238 Petershausen

+49 8137 303 49 40  
kontakt@municheye-dachau.de  
municheye-dachau.de

### TERMINE:



oder unter [municheye-dachau.de/tb](https://municheye-dachau.de/tb)

## MUNICH MED Tagesklinik

### Riem

Hanns-Schwindt-Straße 17  
81829 München

[municheye.com](https://municheye.com)

